


1



Pétanque

wird mit Metallkugeln und einem hölzernen Cochonnet (Zielkugel) gespielt. Alle Kugeln werden aus einem auf den Boden gezeichneten Abwurfkreis gespielt.

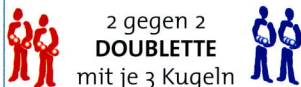
2

Man spielt



3 gegen 3
TRIPLETTE

mit je 2 Kugeln



2 gegen 2
DOUBLETTE

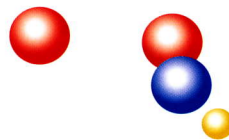
mit je 3 Kugeln



1 gegen 1
TÊTE À TÊTE

mit je 3 Kugeln

3



Ziel des Spiels ist es,
die eigenen Kugeln näher an das Cochonnet zu platzieren als der Gegner. Vor dem Spiel wird gelost, welches Team beginnt. (In unserem Beispiel **Blau**)


4



Die erste Kugel


Ein Spieler von **Blau** wirft aus dem Kreis das Cochonnet. Er oder ein anderes Mitglied seines Teams spielt danach die erste Kugel.

5



Dann ist ein Spieler von **Rot** an der Reihe, der versucht, seine Kugel besser zu platzieren. Dies kann auf zwei Arten geschehen, entweder Legen oder Schießen.


6



Das Legen


Der Spieler von **Rot** versucht seine Kugel dichter an das Cochonnet zu platzieren als **Blau**.

7



Das Schießen

Rot probiert die Kugel des Gegenspielers wegzuschießen.



Wenn es gelingt

ist wieder ein Spieler von **Blau** an der Reihe.


9



Wenn es nicht gelingt

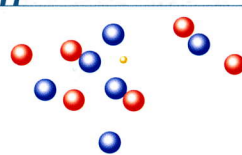
müssen die Spieler von **Rot** solange spielen, bis eine ihrer Kugeln dichter am Cochonnet liegt als von **Blau** oder bis **Rot** keine Kugeln mehr hat.

10



Wenn ein Team keine Kugeln mehr hat, spielt das andere Team alle ihm noch verbleibenden Kugeln.

11



Ende der ersten Aufnahme 0 : 3

Ein Team erhält soviele Punkte, wie Kugeln näher am Cochonnet liegen als die beste Kugel des Gegners. (min. 1 – max. 6 Punkte).

12



Ende des Spiels 13 : 7

Das Team, welches gepunktet hat, darf das Cochonnet auswerfen und die neue Aufnahme beginnen. Das Team, das als erstes 13 Punkte erreicht, gewinnt das Spiel.